

臺中市旅宿業旅客住宿人數  
及主要觀光遊憩據點人數統計分析



臺中市政府觀光旅遊局

中華民國 112 年 9 月



# 目 錄

壹、 前言.....	1
貳、 統計分析目的.....	1
參、 臺中市近三年度旅宿業之旅客住宿人數統計.....	2
肆、 臺中市近三年度主要觀光遊憩據點遊客人數統計分析.....	5
伍、 結論.....	9



## 壹、前言

臺中位於台灣中部位置，擁有得天獨厚的觀光資源，使得臺中在政治、經濟、交通文化等各方面皆有卓越表現。新冠肺炎疫情自108年底爆發，受全球疫情、本國邊境管制及入境隔離措施等影響，109年及110年國內外商務及旅遊人數大幅度減少。109年疫情初起，中市府團隊以「先穩住民心，再推動觀光」為方針，落實防疫整備與振興觀光能量，要求本市各旅宿業者加強防疫，提供旅客一個安心的旅遊環境，再透過行銷宣傳，鼓勵全民來臺中旅遊。本局配合市府政策，疫情期間持續完善休閒型自行車道、優化登山步道、提升三大風景區遊憩品質；在旅宿業輔導管理方面，提升旅宿業環境服務品質、辦理觀光產業數位健檢、補助觀光產業辦理防疫整備計畫，加強溫泉使用事業輔導管理、強化觀光產業公共安全等以確保觀光遊樂業安全品質。

歷經三年之久的新冠疫情後，終於在111年逐步解封，國內觀光產業漸漸復甦，本局積極辦理各項活動，順利完成「2022中臺灣元宵燈會」、「2022臺中自行車嘉年華」、「2022臺中好湯溫泉季」、「2022大安海觀光推廣活動」、「2022臺中國際踩舞嘉年華」及「2022臺中國際花毯節」等觀光主題亮點大型活動。另配合「2022台中購物節」旅宿專屬抽活動，邀集本市旅宿業者推出專案活動，以積極促進遊客到訪臺中觀光住宿，在穩紮穩打施政之下，延續本市觀光發展、振興經濟。

## 貳、統計分析目的

為有效掌控全國各縣市旅宿業發展及遊憩據點遊客人數情形，各縣市政府及各旅館與民宿業者，每月定期至交通部觀光署內部系統填報最新資料，再由該署彙整後統一公告全國各縣市旅宿業發展及遊憩據點遊客人數，以提供各縣市政府施政參用及民眾隨時上網查詢之需；本局亦定期下載彙整本市相關資料予以分析比較，作為業務推動及施政決策之參據，以量化方式呈現本市觀光產業之成長與蛻變情形。

## 參、臺中市旅宿業之旅客住宿人數統計分析

### 一、近三年旅宿業旅客住宿增減比較

109年初全球爆發新冠肺炎疫情，觀光產業於109年及110年受到嚴重衝擊，旅宿業住宿人次大幅衰退。111年下半年國內防疫政策逐步鬆綁，旅遊業復甦，國人報復性出遊，111年旅宿業之旅客住宿人數較110年增加144萬6,476人次，成長率24.42%，其中成長率最高為民宿業成長率近34.85%，其次為一般旅館業及觀光旅館業成長率分別為24.42%及23.23%。住宿人數增加最多的為一般旅館業增加131萬9,940人次，其次為觀光旅館業增加10萬8,245人次，民宿業則微幅增加1萬8,291人次(詳表1、圖1)。

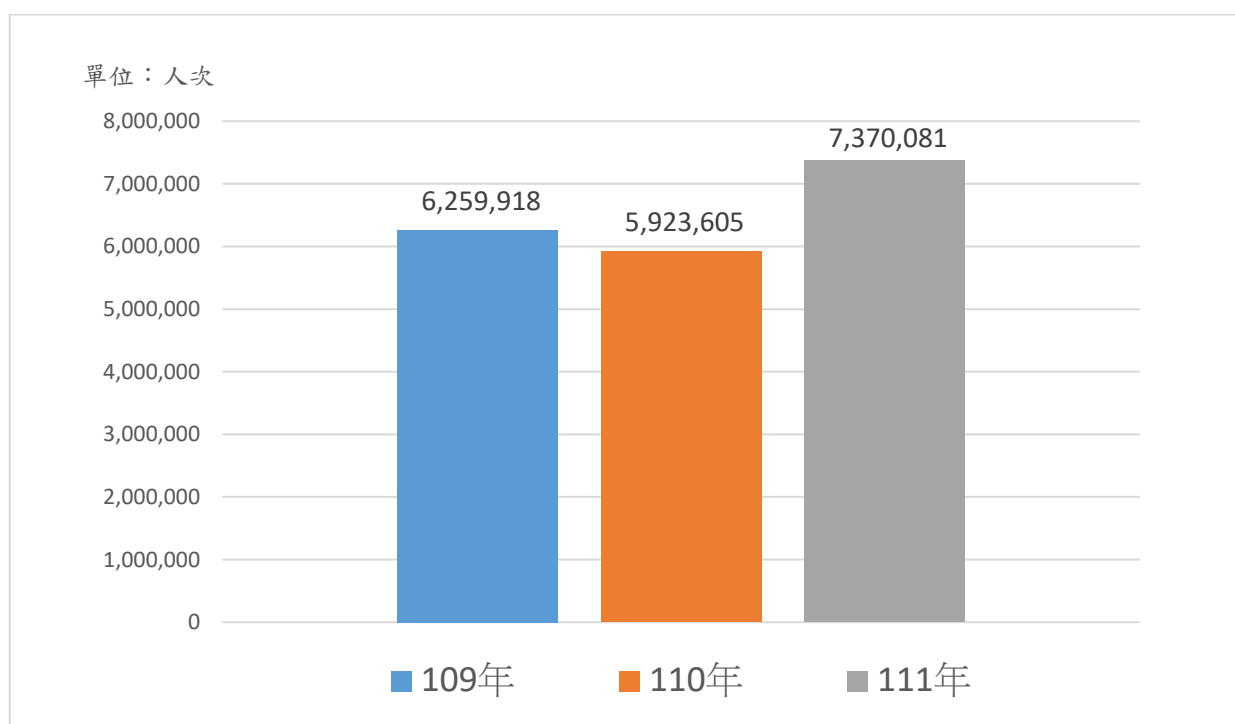
表1 - 臺中市109至111年旅宿業之旅客住宿人數統計表

單位：人次

年度 類別	109年	110年	111年
觀光旅館業	457,878	465,978	574,223
一般旅館業	5,752,617	5,405,145	6,725,085
民宿	49,423	52,482	70,773
小計	6,259,918	5,923,605	7,370,081

資料來源：交通部觀光署-臺灣旅宿網

圖1-臺中市109至111年旅宿業住宿人數比較圖

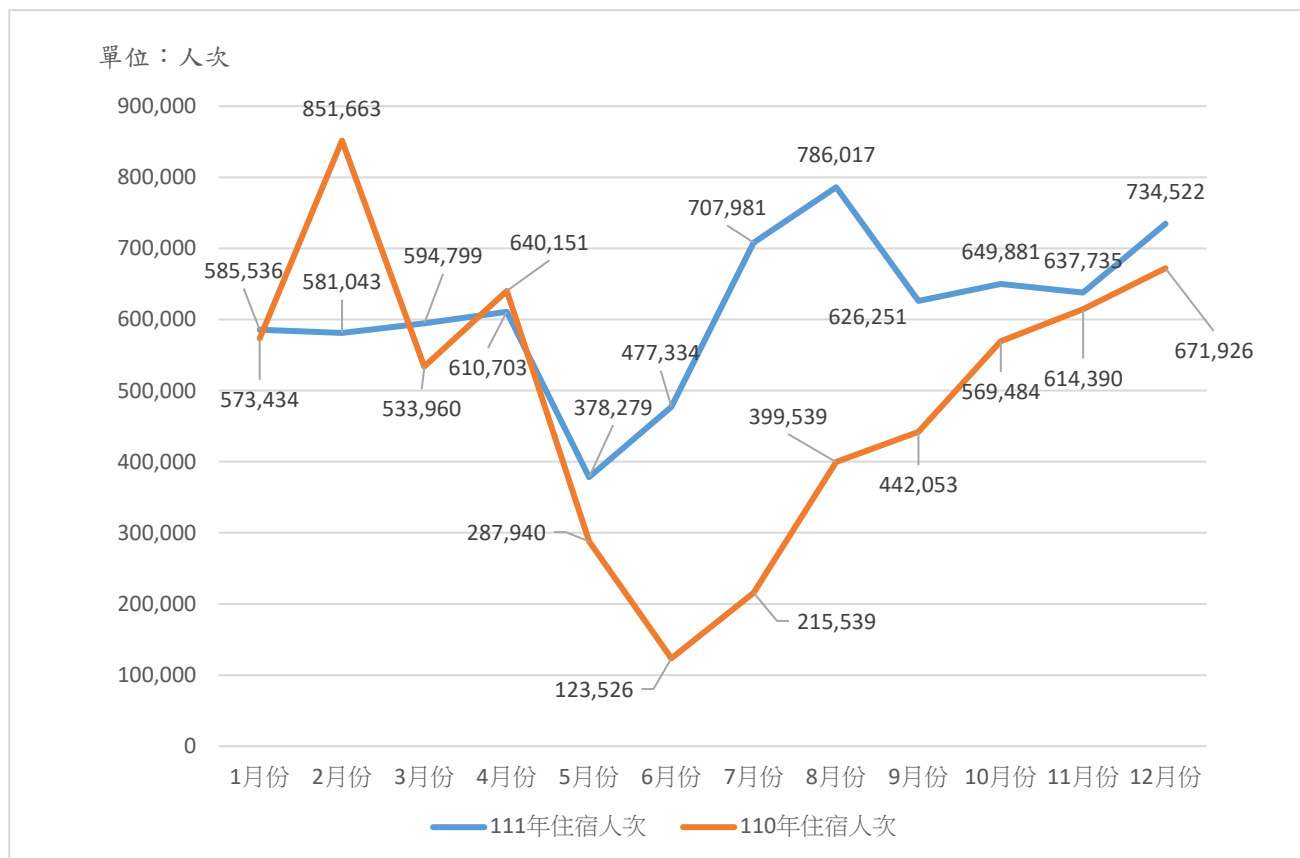


資料來源：交通部觀光署 - 臺灣旅宿網

## 二、111年每月旅宿業旅客住宿增減比較

以111年每月旅宿業之旅客住宿人次來看，8月份住宿人次數達78萬6,017人為當年度最多，12月份住宿人數73萬4,522人次之，7月份住宿人次70萬7,981人為第3，而5月份住宿人數37萬8,279人為最低。以111年比較上一年度(110年)每月增減比率，以6月份增加率達286.42%最高(35萬3,808人次)，其次為7月份增加228.47%(49萬2,442人次)。另111年較110年有2個月份旅宿業住宿人次下降，分別為2月份減少31.78%、減少27萬620人次及4月份減少4.6%、減少2萬9,448人次(詳表2、圖2)。

圖2-臺中市111年及110年各月旅宿業住宿人數趨勢圖



資料來源：交通部觀光署 - 臺灣旅宿網



表2-臺中市111年各月旅宿業住宿人數統計表

單位：人次

類別 月份	111年旅宿住宿人次				110年旅宿 住宿人次	111年較110 年增減人次	111年較 110年增 減率
	觀光旅 館業	一般旅 館業	民宿	合計			
1 月份	46,880	532,670	5,986	585,536	573,434	12,102	2.11%
2 月份	41,928	532,263	6,852	581,043	851,663	-270,620	-31.78%
3 月份	43,856	545,613	5,330	594,799	533,960	60,839	11.39%
4 月份	43,175	561,997	5,531	610,703	640,151	-29,448	-4.60%
5 月份	28,343	346,865	3,071	378,279	287,940	90,339	31.37%
6 月份	36,452	437,100	3,782	477,334	123,526	353,808	286.42%
7 月份	59,482	641,625	6,874	707,981	215,539	492,442	228.47%
8 月份	64,983	711,823	9,211	786,017	399,539	386,478	96.73%
9 月份	53,482	566,963	5,806	626,251	442,053	184,198	41.67%
10 月份	50,829	593,091	5,961	649,881	569,484	80,397	14.12%
11 月份	49,274	582,598	5,863	637,735	614,390	23,345	3.80%
12 月份	55,539	672,477	6,506	734,522	671,926	62,596	9.32%

資料來源：交通部觀光署－臺灣旅宿網

## 肆、臺中市主要觀光遊憩據點遊客人數統計分析

### 一、近三年主要觀光遊憩據點遊客人數增減比較

交通部觀光署112年公佈本市主要觀光遊憩據點有28處，統計111年主要觀光遊憩據點遊客人數，較110年減少192萬6,753人次，負成長率3.9%，主要原因是111年上半年國內疫情爆發，國人配合防疫政策減少外出旅遊(詳表3、圖3)。

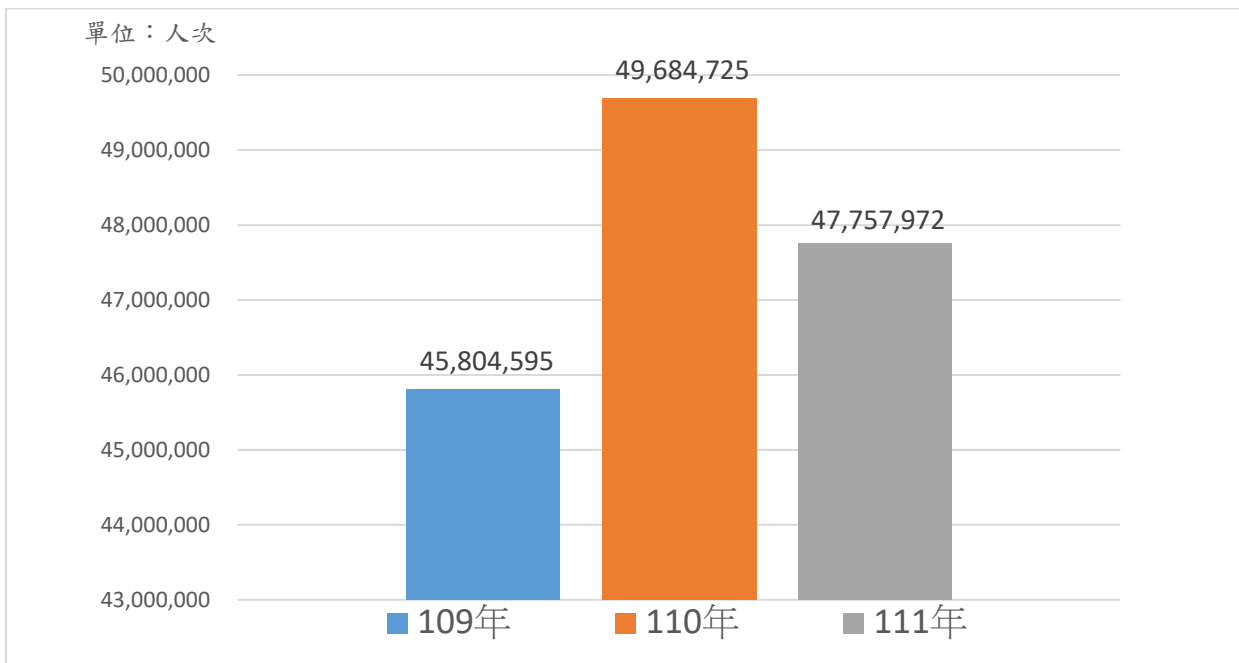
表3-臺中市近三年主要觀光遊憩據點遊客人次

單位:人次

年度 人次	109年	110年	111年
遊客人次	45,804,595	49,684,725	47,757,972

資料來源：交通部觀光署－行政資訊網

圖3 - 臺中市近三年主要觀光遊憩據點遊客人數統計圖



資料來源：交通部觀光署－行政資訊網

## 二、111年每月主要觀光遊憩據點遊客人次增減比較

以111年各月份主要觀光遊憩區據點遊客人次表來看，2月份遊客人次達467萬6,211人次為當年度最多，8月份遊客人次

462萬5,097人次之，12月份遊客人次454萬8,778人次為第3，而5月份遊客人次242萬8,489人次最低。相較110年度，6月份遊客人次增加336.51%最高，7月份遊客人次增加152.43%次之，而4月份遊客人次衰退39.86%為衰退最嚴重(詳表4、圖4)。

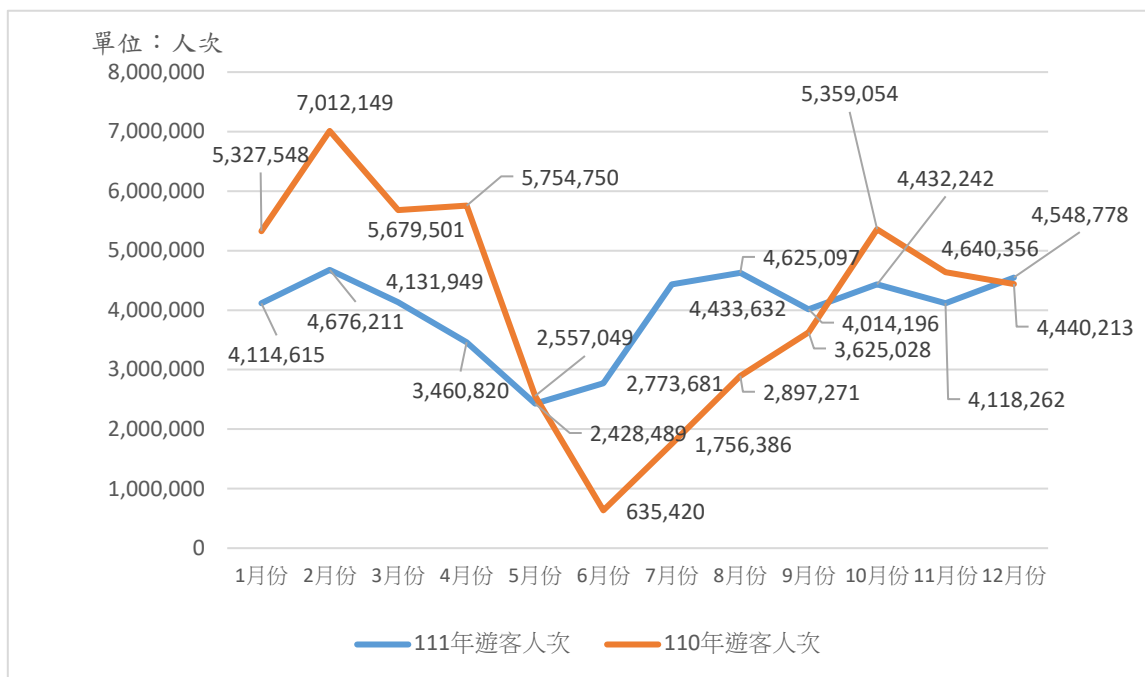
表4-臺中市111年各月份主要觀光遊憩據點遊客人次表

單位：人次

類別 月份	111年遊客人次	110年遊客人次	111年對110年 遊客人次增減	111年對110年 遊客人次增 減比率
1月份	4,114,615	5,327,548	-1,212,933	-22.77%
2月份	4,676,211	7,012,149	-2,335,938	-33.31%
3月份	4,131,949	5,679,501	-1,547,552	-27.25%
4月份	3,460,820	5,754,750	-2,293,930	-39.86%
5月份	2,428,489	2,557,049	-128,560	-5.03%
6月份	2,773,681	635,420	2,138,261	336.51%
7月份	4,433,632	1,756,386	2,677,246	152.43%
8月份	4,625,097	2,897,271	1,727,826	59.64%
9月份	4,014,196	3,625,028	389,168	10.74%
10月份	4,432,242	5,359,054	-926,812	-17.29%
11月份	4,118,262	4,640,356	-522,094	-11.25%
12月份	4,548,778	4,440,213	108,565	2.45%

資料來源：交通部觀光署－行政資訊網

圖4-臺中市111年各月份主要觀光遊憩據點遊客人次比較圖



資料來源：交通部觀光署－行政資訊網

### 三、111年臺中市前五大主要觀光遊憩據點

以111年臺中市前五大主要觀光遊憩據點遊客人數來看，前五大觀光遊憩據點總計約2,951萬人次，占臺中市遊客總人數61.79%。以一中商圈824萬9,367人次為最多，占17.27%，其次為逢甲夜市607萬9,761人次，占12.73%，再其次為麗寶樂園565萬3,075人次，占11.84%，第四為草悟道564萬9,855人次，占11.83%，第五為東豐自行車綠廊及后豐鐵馬道387萬9,273人次，占8.12% (詳表5)。

表5-臺中市111年前五大主要觀光遊憩據點遊客人次

單位:人次

名次	地點名稱	遊客人次	占全市主要觀光遊憩據點總人次百分比
1	一中商圈	8,249,367	17.27%
2	逢甲夜市	6,079,761	12.73%
3	麗寶樂園	5,653,075	11.84%
4	草悟道	5,649,855	11.83%
5	東豐自行車綠廊及后豐鐵馬道	3,879,273	8.12%
	合計	29,511,331	61.79%

資料來源：交通部觀光署－行政資訊網

## 伍、結論

根據統計分析，109年初全球發生新冠肺炎疫情，為封鎖新冠病毒入侵，行政院陸續開設中央流行疫情指揮中心，加強管制措施，自同年2月份起國內外旅客住宿人數逐漸減少，並自同年3月19日全面禁止外籍人士入境，使來臺洽公外籍商務客及外籍旅客均大幅減少，於同年4月30日啟動「防疫新生活運動」等措施後，使國內旅遊及旅宿業住宿人次呈現雪崩式下跌。110年本市旅宿業住宿人次持續受新冠肺炎疫情影響，住宿人次大幅衰退，110年旅宿業住宿人數較108年減少196萬4,218人次，下滑24.79%。

疫情期間本局持續提升遊憩品質、旅宿業環境服務品質、補助觀光產業辦理防疫整備計畫及強化觀光產業公共安全等以確保觀光遊樂業安全品質。111年新冠肺炎疫情趨緩，旅遊業復甦、防疫政策鬆綁，國人報復性出遊，本局積極辦理各項大型活動如：「2022中臺灣元宵燈會」、「2022臺中自行車嘉年華」、「2022臺中好湯溫泉季」、「2022臺中國際踩舞嘉年華」及「2022臺中國

際花毯節」等藉此吸引旅客前來臺中觀光、住宿，本市旅宿業住宿人次於111年顯著成長，111年旅宿業之旅客住宿人數較110年增加144萬6,476人次，成長率24.42%；111年2月農曆新年假期及8月，本市觀光遊憩據點遊客人數達到該年最高及次高遊客人數，分別為467萬餘及462萬餘人次。

另為維護本市旅宿公共安全，市府不分平假日，每週安排3至4次非法旅宿聯合稽查，積極執行蒐證取締，凡查獲經營事證者，即依「發展觀光條例」裁處新臺幣10萬至50萬元罰鍰並勒令歇業。其中若有條件且有意願朝合法永續經營之業者，本府亦成立合法化旅宿業輔導小組，全力輔導業者合法經營。

未來市府將持續努力積極推動臺中觀光產業之輔導管理及行銷推廣，進而有效提升觀光旅遊服務品質及觀光量能，持續帶動臺中觀光遊憩及住宿人次成長，以達成盧市長「富市臺中、新好生活」施政願景，促進臺中觀光產業蓬勃發展。